







-  **4h**
Laboral e Pós-Laboral
-  **Mín. 6 formandos**
Desconto para grupos
-  **Certificado**
-  **S/ Validade**

Desenvolvido para estudantes e profissionais de saúde a iniciarem a sua atividade na área de avaliação e diagnóstico, este é o workshop ideal para ganhar noções de ritmos cardíacos saudáveis e patológicos. É desmistificado o eletrocardiograma e a sua leitura básica é tornada simples e estruturada.

Objectivo Geral

Possibilitar a aquisição de conhecimentos necessários à identificação de alterações electrocardiográficas, que podem colocar em risco a vida do doente.

Objetivo Específico

- ▶ Identificar características de um ECG (electrocardiograma) de 12 derivações sem alterações
- ▶ Reconhecer arritmias
- ▶ Reconhecer bloqueios
- ▶ Caracterização do Enfarte Agudo do Miocárdio (EAM)
- ▶ Identificar e aplicar terapêutica associada

Conteúdos Programáticos

- ▶ Anatomia e Fisiologia Cardíaca
- ▶ ECG de 12 derivações normal
- ▶ Identificação de Arritmias e Bloqueios
- ▶ Reconhecimento do EAM

Componente Prática

- ▶ Realização de ECG 12 derivações
- ▶ Identificação de arritmias, Bloqueios e Enfartes em ECG reais

Inscrição

Documentos necessários para validar a sua inscrição

- ▶ Cartão Cidadão
- ▶ Comprovativo de pagamento

Regime de faltas

- ▶ Não são permitidas faltas

Para mais informações não hesite em contactar-nos

 Rua D. Filipa de Lencastre, nº 41 B, 2605-662 Belas

 (+351) 211 975 723

 formacao@femedica.pt

